



UDB-A
USB-A

CELE UŻYTKOWANIA

- dla dachów spadzistych wentylowanych
- Ochrona wysokiej jakości drewna i izolacji
- do bezpośredniego położenia na izolację ciepłą oraz na drewno szalunkowe

ZALETY

- odporna na deszcz, wiatroszczelna
- stabilizuje UV
- w pełni możliwa od recyklingu
- łatwa do cięcia
- niebłyszcząca
- antypoślizgowa

ZALECANY OSPRZĘT



OMEGA QUILLI



OMEGA taśma uszczelniająca



PE taśma uszczelniająca DSK

OMEGA 180 Okrycie szalunkowe

Jest to bardzo przepuszczalne dolne okrycie dachowe do bezpośredniego położenia na izolację ciepłą oraz na drewno szalunkowe. Sprawdzona pod względem odporności na wodę deszczową przez instytut badania drewna Austria". (nr. zlec. : 301/2003/2-T/HH)

DOSTĘPNE W NASTĘPUJĄCYCH WYMIARACH

Szerokość rolki	1,50 m	2,50 m	3,0 m
Długość rolki	50 m	50 m	50 m
Powierzchnia rolki	75 m ²	125 m ²	150 m ²
Waga rolki	16 kg	22,5 kg	27 kg

DANE PRODUKCJI WEDŁUG NORMY EN 13859-1 / EN 13859-2

Podsumowanie	3 –warstwowy włókno PP	
Grubość	0,72 mm	
Kolor	szary	
Gramatura powierzchni	180 (±10) g/m ²	
Wartość Sd	0,025 m (+ 0,035/- 0,01)	
Odporność na temperatury	- 40 °C - + 80 °C (krótkotwale 100°C)	
Odporność na UV	4 tydzień	
Odporność na przeniknięcie wody EN 1928	W1	
Rozciąganie EN 12311-2	35 - 70 %	50 - 90 %
Najwyższa siła rozciągania EN 12311-2	370 (- 60) N/50 mm	260 (- 50) N/50 mm
Dalsza odporność na rozdarcie EN 12310-1	230 (- 50) N	230 (- 50) N
Składowanie	W chłodnym i suchym	
Klasa zapłonu EN 13501-1 / EN 11925-2	E	

12.2017_PL

ISOCELL

WYTYCZNE DOTYCZĄCE UKŁADANIA OMEGA MEMBRANA DACHOWA

(1) WARSTWA WSTĘPNEGO KRYCIA (bez deskowania drewnianego)

Jako warstwa wstępnego krycia, membrana dachowa układana jest równoległe do okapu lekko zwisając i nad krokiewiami i zostaje mechanicznie zamocowana. Pionowe połączenia na zakładkę muszą zasadniczo leżeć na krokwi. Wszystkie połączenia na zakładkę/ przyłącza sklejać należy za pomocą OMEGA Quili. Poziome klejenia na styk mogą w przypadku warstw wstępnego krycia zostać wykonane za pomocą wersji SK-DUO lub za pomocą OMEGA Quili. (docisk nie jest konieczny).

(2) WARSTWA WSTĘPNEGO KRYCIA (z deskowaniem drewnianym)

Jako warstwa wstępnego krycia, membrana dachowa OMEGA układana jest na deskowaniu równoległe do okapu. Membrany zostają przybite gwoździami w sposób zakryty do krawędzi od strony kalenicy w odległości 10 cm (zaznaczona krawędź). Wszystkie połączenia na zakładkę/ przyłącza sklejać należy za pomocą OMEGA Quilli (bez docisku) lub zintegrowanych taśm klejących (z wystarczającym dociskiem). Do wykonania odpornego na deszcz (warstwa tymczasowa) umieścić należy uszczelnienie gwoździ (OMEGA Quilli lub taśmę uszczelniającą do gwoździ OMEGA) pod kontrłatą. Jednostronną taśmę uszczelniającą do gwoździ przyklejać należy bezpośrednio pod kontrłatą na membranę dachową!

(3) WYKONANIE OKAPU

Zaleca się wykonanie okapu z odwodnieniem poniżej rynny, żeby zalegająca woda z roztopów mogła bezproblemowo odpływać. Zalecamy odwadnianie za pomocą blachy okapowej.

(4) ZAKRES KALENICY

Zakres kalenicy zamykany jest bezpośrednio poprzez sprężenie ponad obliczoną wielkość za pomocą membrany dachowej OMEGA. Tym samym osiągnięta zostaje natychmiastowa ochrona przed wnikającą wodą. W przypadku nie izolowanych części strychowej nad belkowaniem stropu bądź wentylowanej od spodu izolacji wewnętrznej, wykonanie kalenicy przeprowadzić należy jako otwarte: Membrany kończą się 3 cm przed linią wierzchołkową kalenicy, umieścić należy kontr łaty i zamocować należy pasmo membrany dachowej OMEGA o szerokości 50 cm nad wierzchołkiem kalenicy.

(5) WYKONANIE JĘTKI

W pierwszym etapie wykonania jętki włożyć należy ciężką membranę jętkową.




(6) PRZEBICIA

Wycięcia w przebiściach dachowych (rury wywiewne, pionowe okna dachowe, komin, itd.) powinny być możliwie małe, części folii należy tak zamocować, żeby nie wniknął deszcz lub śnieg. Uszczelnienie wykonać należy za pomocą odpowiednich taśm uszczelniających i kołnierzy firmy ISOCELL GmbH.

Należy zwrócić uwagę na czyste podłoże! Producent nie przejmuje odpowiedzialności za uszkodzenia mechaniczne. Uwzględnić należy obowiązujące przepisy i dyrektywy (np. zgodnie z ZVDH dla Niemiec, ÖNORM B 4119 dla Austrii,...)!

Środki ochronne do drewna mogą mieć ujemny wpływ na szczelność membrany, nasi technicy udzielą Państwu chętnie informacji!

Membrana dachowa nie przejmuje funkcji pokrycia dachowego. Dach należy pokryć we wskazanym okresie normalnych warunków atmosferycznych. Przedwczesne pokrycie dachu będzie miało pozytywny wpływ na odporność na starzenie.



ISOCELL GmbH
Gewerbestraße 9
5202 NEUMARKT AM WALLERSEE | Österreich
Tel.: +43 6216 4108 | Fax: +43 6216 7979
office@isocell.at

ISOCELL SCHWEIZ AG
Herbergstrasse 29
9524 ZUZWIL | Suisse /Schweiz
Tel.: +41 71 544 47 20
office@isocell.ch

ISOCELL FRANCE
170 Rue Jean Monnet | ZAC de Prat Pip Sud
29490 GUIPAVAS | France
Tél.: +33 2 98 42 11 00 | Fax: +33 2 98 42 11 99
contact@isocell-france.fr

ISOCELL BUREAU BELGIË
Außenborner Weg 1 | Schoppen
4770 AMEL | Belgique
Tel.: +32 80 39 90 58 | Fax: +32 80 39 97 68
office@isocell.be

ISOCELL Sverige AB
Box 20059
161 02 BRO/MMA | Sverige
Tel.: +46 10 130 25 00
info@isocell.se

ISOCELL
www.isocell.com